

## Recept- en bestelformulier Curetex onderlichaambandages.

Bestellen via: [info@varodem.nl](mailto:info@varodem.nl), helpdesk voor advies: 0475 589 302 of [info@varodem.nl](mailto:info@varodem.nl)

Datum: - -

<b>Stap 1: model</b>		<b>Kwaliteit:</b> <input type="checkbox"/> Lite (standaard) <input type="checkbox"/> Strong (nieuw)		<b>Stap 2: aantal en kleur</b>	
<b>FT</b>	<input type="checkbox"/> CRTX106 (dames)	<input type="checkbox"/> CRTXH99 (heren)	aantal		
<b>CT</b>	<input type="checkbox"/> CRTX133 (dames)	<input type="checkbox"/> CRTXH99A (heren)	kleur	<input type="checkbox"/> beige	<input type="checkbox"/> wit
<b>BT</b>	<input type="checkbox"/> CRTX133A (dames)			<input type="checkbox"/> zwart	

<b>Stap 3: omvangsmaten</b>	<b>Stap 4: lengtematen</b>	<b>Stap 5: aanvullend</b>
	<b>lengte voorzijde:</b> gemeten van kruis tot einde broek .....	<input type="checkbox"/> <b>bretels</b> aantal .....
	<b>Lengte achterzijde:</b> gemeten van bilplooï tot einde broek .....	<input type="checkbox"/> <b>VarodemPad line</b> zelf op maat knippen aantal: 2 / 4 / 6
	lT: ..... lH: ..... rechts   links lG: ..... lF: ..... lE: ..... lD: ..... lC: ..... lB: ..... <i>meten buitenzijde been en vanaf de grond</i>	<input type="checkbox"/> <b>VaroPad genitaal vrouw (V839)</b> <input type="checkbox"/> maat 1 (20x20) <input type="checkbox"/> maat 2 (30x28) <input type="checkbox"/> maat 3 (40x32) aantal ..... <input type="checkbox"/> <b>VaroPad genitaal man (V840)</b> <input type="checkbox"/> maat 1 (28x20) <input type="checkbox"/> maat 2 (30x23) <input type="checkbox"/> maat 3 (32x26) aantal .....

<b>Stap 6: sluiting</b> (standaard zonder sluiting)
<input type="checkbox"/> ritssluiting
<input type="checkbox"/> haak- /oogsluiting

<b>Stap 7: gekleurd bandje</b> (op BT- en CT-model in zwart)
<input type="checkbox"/> multicolor

Let op! Curetex is op het onderbeen geen vervanging voor een kous.

Niet geschikt bij lymfoedeem in de onderbenen.

Advies: combineer een BT of CT, onderlichaambandage met een AD-kous.

Zie achterzijde formulier voor de maattabellen.

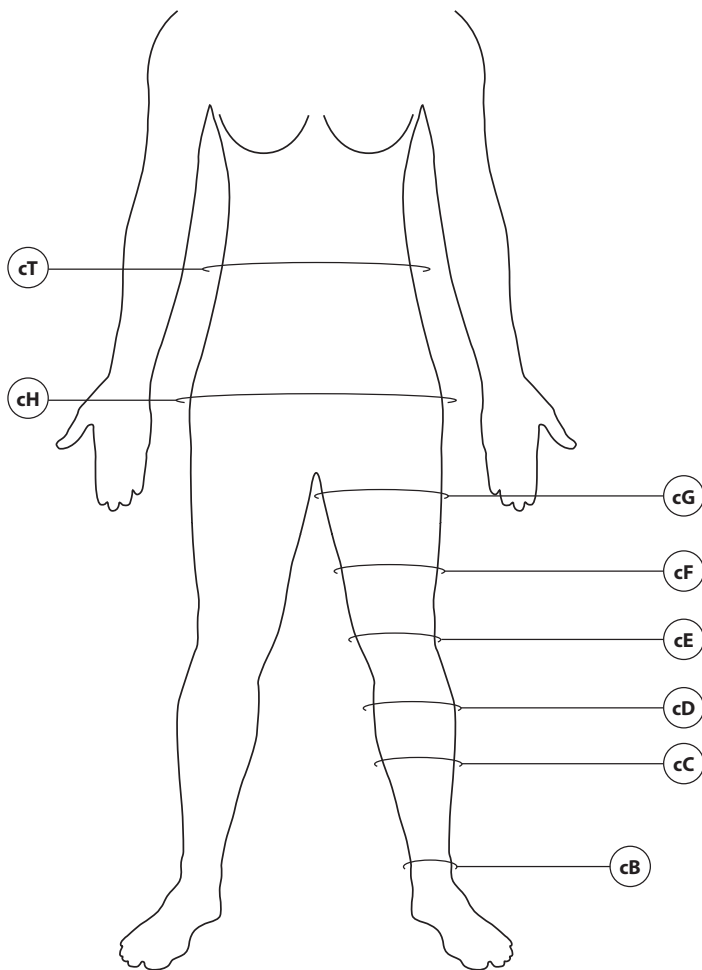
## IN TE VULLEN DOOR DE BEHANDELENDE ARTS/VERPLEEGKUNDIG SPECIALIST

<b>Stap 1: indicatiestelling voor compressiehulpmiddel t.b.v. oedeemreductie</b>	
<input type="checkbox"/> lipoedeem	
<input type="checkbox"/> midline lymfoedeem	
<b>Stap 2: aanduiding te behandelen lichaamsdeel</b>	
<input type="checkbox"/> midline <input type="checkbox"/> bovenbenen <input type="checkbox"/> onderbenen	
<b>Stap 3: compressiehulpmiddel t.b.v. oedeemreductie ter compensatie van langdurig functieverlies van bloed- en/of lymfevaten.</b> <input checked="" type="checkbox"/>	
<b>Stap 4: behandelduur</b>	<b>Stap 5: draagadvies</b>
<input type="checkbox"/> kortdurig (< 3 weken)	<input type="checkbox"/> dag en nacht
<input type="checkbox"/> langdurig (> 3 weken)	<input type="checkbox"/> dag
<input type="checkbox"/> permanent	<input type="checkbox"/> nacht
<b>Stap 6: naam, handtekening en stempel (huis)arts/verpleegkundig specialist:</b>	
specialisme:	AGB-code:
naam praktijk/instelling, adres en plaats + handtekening en stempel:	
<b>Stap 7: bestemd voor:</b>	
naam patiënt:	
geboortedatum:	
postcode:	
huisnummer:	
verzekeraar:	
<b>Stap 8: besteld door:</b>	
naam praktijk:	
afleveradres praktijk:	
contactpersoon:	
telefoonnummer:	

Compressiehulpmiddelen kunnen niet gerepareerd, geretourneerd of gecrediteerd worden volgens landelijke richtlijnen apothekers. **Voor foutieve maatopgave is de besteller verantwoordelijk.**

Kijk voor meer informatie over de VaroPad producten op: [www.varodem.nl/curetex](http://www.varodem.nl/curetex).

## Meetpunten (meten op oedeemvrije benen)



## Toelichting meetpunten

Let op: Curetex is geen vervanging van een kous op de onderbenen. Advies: combineer een BT of CT onderlichaambandage altijd met een AD-kous.

### Omvangsmaten: gemeten in staande positie




- cB: de enkelomvang.
- cC: grootste omvang op de kuit.
- cD: de omvang twee vingers uit de knieholte.
- cE: de omvang van de knie, gemeten in licht geboden positie. Leg het meetlint achterin de knieholte en meet schuin omhoog over de bovenrand van de patella.
- cF: de omvang 10-15 cm boven de patella.
- cG: is de omvang twee vingers onder de bilplooï.
- cH: de grootste omvang van de heup
- cT: de taillemaat. Vraag de patiënt om de handen in de taille te zetten. Dit is tevens het punt waar de broek zal eindigen. Meet een Curetex onderlichaambandage niet te laag, vanwege de beperkte lengte-rek.

### Lengtematen: gemeten vanaf de grond

Begin bij het meten van de lengtematen op de grond en meet naar boven. Let op: een onderbeen is langer dan een bovenbeen. Het verschil tussen de ID en de IE is twee vingers en ong. 5 cm Het verschil tussen de IG en IT is gemiddel 30 cm.

Lengte voorzijde broek: meet hier de lengte vanaf het eindpunt van de broek (taille of onder borst) tot in het kruis. Lengte achterzijde broek: meet hier de lengte vanaf het eindpunt van de broek (taille of onder borst) tot in de bilplooï.

### Te combineren met:

	<p><b>Genitaal pad vrouw (V839)</b> Verkrijgbaar in drie confectiematen: maat 1 (20 x 20 cm), maat 2 (30 x 28 cm) en maat 3 (40 x 32 cm). Ook te bestellen naar maat. Gebruik voor maatwerk bestelling het bestelformulier VaroPad been en genitaal. Zie <a href="http://www.varodem.nl/download">www.varodem.nl/download</a>. Te gebruiken onder een compressiebroek.</p>
	<p><b>Genitaal pad man (V840)</b> Verkrijgbaar in drie confectiematen: maat 1 (28 x 20 cm), maat 2 (30 x 23 cm) en maat 3 (32 x 26 cm). Ook te bestellen naar maat. Gebruik voor maatwerk bestelling het bestelformulier VaroPad been en genitaal. Zie <a href="http://www.varodem.nl/download">www.varodem.nl/download</a>. Te gebruiken onder een compressiebroek.</p>
	<p><b>Varodem Pad (line)</b> set van twee stuks à 12 x 16 cm (zelf op maat te knippen)</p>