

Recept- en bestelformulier Curetex bovenlichaamsbandages CONFECTIE.

Bestellen via: info@varodem.nl, helpdesk voor advies: 0475 589 302 of info@varodem.nl

Datum: - -

Stap 1: model		Stap 2: aantal en kleur	
model:	<input type="checkbox"/> CRTX601 (dames kort) <input type="checkbox"/> CRTX603 (dames kort)	aantal:	
maat:	<input type="checkbox"/> XS <input type="checkbox"/> S <input type="checkbox"/> M <input type="checkbox"/> L <input type="checkbox"/> XL <input type="checkbox"/> XXL	kleur:	<input type="checkbox"/> beige <input type="checkbox"/> zwart <input type="checkbox"/> wit
sluiting:	<input type="checkbox"/> 2 rij haak-/oog (klein) <input type="checkbox"/> rits (Z)		

Stap 3: maten	
	<p>cupmaat (vrouwen):</p> <p>breedte schouderbanden: Model 603: 4 cm Model 601: 8 cm</p> <p><input type="checkbox"/> VaroPad borst <input type="checkbox"/> maat 1 / cup A-B <input type="checkbox"/> maat 2 / cup C-D <input type="checkbox"/> maat 3 / cup E-F</p> <p>aantal:</p> <p><input type="checkbox"/> losse VarodemPad square</p> <p>aantal: 2 / 4 / 6</p>

Stap 4: opties
<input type="checkbox"/> pocket prothese: <input type="checkbox"/> rechts <input type="checkbox"/> links

IN TE VULLEN DOOR DE BEHANDELLENDE ARTS/VERPLEEGKUNDIG SPECIALIST



Stap 1: indicatiestelling voor compressiehulpmiddel t.b.v. oedeemreductie	
<input type="checkbox"/> lymfoedeem <input type="checkbox"/> verharde littekens/fibrose	
Stap 2: aanduiding te behandelen lichaamsdeel	
<input type="checkbox"/> borst <input type="checkbox"/> flank <input type="checkbox"/> buik <input type="checkbox"/> (boven)arm	
Stap 3: compressiehulpmiddel t.b.v. oedeemreductie ter compensatie van langdurig functieverlies van bloed- en/of lymfevaten. <input checked="" type="checkbox"/>	
Stap 4: behandelduur	Stap 5: draagadvies
<input type="checkbox"/> kortdurig (< 3 weken) <input type="checkbox"/> langdurig (> 3 weken) <input type="checkbox"/> permanent	<input type="checkbox"/> dag en nacht <input type="checkbox"/> dag <input type="checkbox"/> nacht
Stap 6: naam, handtekening en stempel (huis)arts/verpleegkundig specialist:	
specialisme:	AGB-code:
naam praktijk/instelling, adres en plaats + handtekening en stempel:	
Stap 7: bestemd voor:	
naam patiënt:	
geboortedatum:	
postcode:	
huisnummer:	
verzekeraar:	
Stap 8: besteld door:	
naam praktijk:	
afleveradres praktijk:	
contactpersoon:	
telefoonnummer:	

Compressiehulpmiddelen kunnen niet gerepareerd, geretourneerd of gecrediteerd worden volgens landelijke richtlijnen apothekers. **Voor foutieve maatopgave is de besteller verantwoordelijk.**

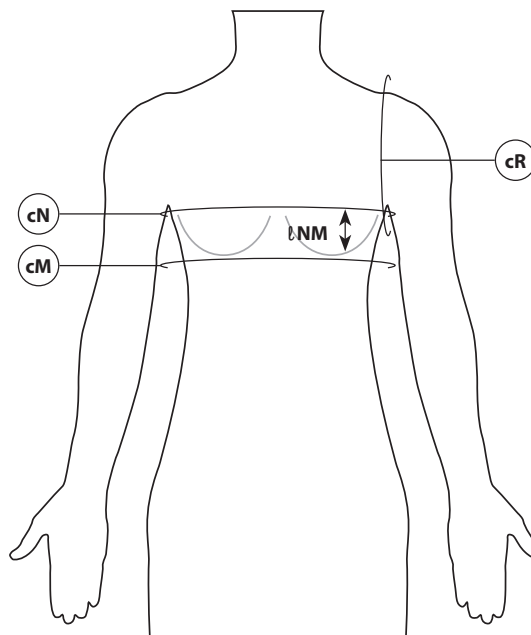
Kijk voor meer informatie over de VaroPad producten op: www.varodem.nl/curetex.

Zie achterzijde formulier voor de maattabellen.

Overzicht Curetex modellen bovenlichaam en opties

	CRTX601 brede schouderbanden, hoge halslijn en sluiting voorzijde; keuze uit: haak-/oog of rits. Breedte schouderbanden 8 cm, breedte tailleband 5 cm.	Opties • pocket prothese
	CRTX603 smalle schouderbanden, lagere halslijn en sluiting voorzijde; keuze uit: haak-/oog of rits. Breedte schouderbanden 4 cm, breedte tailleband 5 cm. Dit model is niet geschikt bij een grote cupmaat >D.	Opties • pocket prothese

Curetex meetpunten



Toelichting meetpunten

- cR: de omvang oksel-schouder. Vraag de patiënt de arm op te tillen en leg uw meetlint onder de oksel. Vraag de patiënt de arm te laten hangen (grootste omvang) en meet de omtrek over de schouder (breedste gedeelte). Meet hierbij niet strak.
- cN: de omvang boven de borst. Leg het meetlint onder de oksel door en vraag de patiënt goed in en uit te ademen, neem de grootste omvang. U hoeft het meetlint niet strak aan te trekken. Zorg ervoor dat het meetlint ook aan de achterzijde recht ligt.
- cM: de omvang net onder de borst. Zorg ervoor dat u deze omvang meet met de BH aan of door de borst(en) op te tillen. Vraag ook hier aan de patiënt om in en uit te ademen, neem de grootste omvang.

Lengtematen: allemaal aan de zijkant van het lichaam gemeten.

- IMN: de afstand tussen boven de borst en onder de borst. Hoe groter de cupmaat, hoe groter deze maat.

Maattabel bovenlichaam dames

601						
	XS	S	M	L	XL	XXL
cN	78-82	83-87	88-92	93-97	98-102	103-107
cM	65-71	72-77	78-85	86-94	95-100	101-109
cR	36 - 39	38 - 41	40 - 43	41 - 44	42,2 - 45,5	44 - 48
Cupmaat	A	A/B	B/C	C/D	D/E	E/F

603						
	XS	S	M	L	XL	XXL
cN	78-82	83-87	88-92	93-97	98-102	103-107
cM	65-71	72-77	78-85	86-94	95-100	101-109
cR	38,5 - 41,5	40,5 - 43,5	42 - 45	43,5 - 46,5	45 - 48	47 - 50
Cupmaat	A	A/B	B/C	C/D	D/E	E/F

Korte modellen: 601 en 603		
	601	603
Lengte N (oksel) tot M (onder borst)	17-18,5 cm (incl. boord onder borst)	14,5-15,5 cm (incl. boord onder borst)

Te combineren met:

	Borstpad (V837) Verkrijgbaar in drie confectiematen: maat 1 - Cup A/B, maat 2 - Cup C/D of maat 3 - Cup E/F. Ook verkrijgbaar naar maat. De pad loopt door op de flank om lokaal extra druk te geven.
	Varodem Pad (square) set van twee stuks à 12 x 16 cm (zelf op maat te knippen)